


# Cheap Office.

Istruzioni ricarica cartucce  
EPSON STYLUS PRO : 4000 -  
4400 - 4450 - 4800 - 4880 -  
7600 - 9600

**N. B.**  
prima di inserire le cartucce nella stampante  
leggere con attenzione le istruzioni  
di montaggio in modo da evitare problemi di  
qualità di stampa.

CONTENUTO (per ogni cartuccia)

- 1) 1 x cartucce ricaricabili
- 2) 1 x imbuto
- 3) 1 x siringa da 10ml
- 4) 1 x ago in plastica
- 5) 1 x filtri




1. Togliere il tappo per la ricarica posto  
nella parte posteriore della cartuccia  
(freccia)




2. inserire l'imbuto dentro al foro  
(punto 1)



3. riempire il serbatoio con l'inchiostro  
fino a quando non raggiunge il livello  
indicato nel punto 4.



4. livello massimo dell'inchiostro (circa  
a 1cm dal riempimento completo della  
cartuccia).




5. rimettere il tappo  
tolto nel punto 1 nel  
suo foro.



6. prendere la siringa con l'apposito  
ago



7- inserire la siringa nel foro di uscita  
dell'inchiostro (freccia verde) e aspi-  
rare fino a quando non escono 10ml  
di inchiostro (freccia rossa).



una volta fatte tutte le operazioni la  
cartuccia è pronta per essere inserita  
nella stampante. Ripetere le stesse  
operazioni per tutte le cartucce.

**IMPORTANTE:**  
le cartucce devono essere ricaricate prima  
si esaurisca completamente nella stessa.  
Se questo dovesse accadere bisogna tutte  
le operazioni di ricarica

**PER OGNI DUBBIO IN FASE DI MONTAGGIO CHIAMARE  
ASSISTENZA TECNICA AL NUM. 0522/260545**

**ATTENZIONE IMPORTANTE !**



1- Nella parte posteriore della car-  
tuccia trovate due fori quello più  
grande per la ricarica quello più pic-  
colo per l'aria.  
Una volta eseguita tutta la procedura  
di ricarica il foro dell'aria deve esse-  
re lasciato aperto per permettere alla  
stampante un corretto funzionamen-  
to .  
Si consiglia di inserire in tale foro il  
filtro antipolvere che permette il pas-  
saggio dell'aria ed allo stesso tempo  
protegge l'interno del serbatoio.

**DISTRIBUITO DA  
CHEAP OFFICE  
Rubiera RE  
tel. 0522260545  
Fax. 0522524725  
www.cheapoffice.it**